

# Iskierka—kwartalnik Szkoły Podstawowej nr 23



W tym numerze:	Strona:
Jubileusz szkoły.	1
Co u nas słysząc?	2
Dzień Edukacji Narodowej.	3
MATP 2022	
Dziady kontra Halloween	4
Uroczystość Wszystkich Świętych	5
Narodowe Święto Niepodległości	6
Dzień Tolerancji	7
Warto przeczytać Kącik Łasucha	8

## JUBILEUSZ SZKOŁY

**7 października 2022r. świętowaliśmy 20-lecie powstania naszej szkoły.**

Uroczystość była okazją do podzielenia się wspomnieniami i pokazania jak dzisiaj uczniowie spędzają czas w szkole. Dodatkowo uroczystość otworzyła szkolny ekoogródek, w którym uczniowie mogą hodować i przetwarzać warzywa, owoce i zioła podczas zajęć szkolnych. Oprócz tego powstała klasa sensoryczna służąca relaksacji i wyciszeniu.

Fundatorem projektu "Ekoogródek wraz z zewnętrzną klasą sensoryczną dla uczniów ze specjalnymi potrzebami edukacyjnymi" jest Fundacja JSW.



Obchody rozpoczęły się od Mszy św., której przewodniczył Biskup Marek Szudło z Archidiecezji Katowickiej w kościele rzymskokatolickim pw. Matki Boskiej Częstochowskiej w Jastrzębiu-Zdroju.



W części oficjalnej mogliśmy uczestniczyć w podróży artystycznej uczniów i nauczycieli pt. "Żywioly". Swoimi talentami podzielili się z nami Ania, Julka, Patryk, Wojtek i Seweryn pod kierunkiem p. K. Grabiec, p. B. Kozłowskiej, p. A. Rzepiak i p. D. Kapuła. Talentami muzycznymi podzielili się z nami Nataniel i Kacper w utworze "Idzie dysk" pod kierunkiem p. B. Kłyszcz oraz zespół nauczycielski w piosence "Chodź pomaluj mój świat" zespołu 2+1.



W tym dniu na uczniów czekało wiele atrakcji. Warsztaty plenerowe "Żywioly" wyzwoliły w uczniach twórczą aktywność. Mogli spróbować swoich sił tworząc swoje kompozycje kwiatowe, rzeźbiąc w glinie, tworząc łapacze snów czy eksperymentować z wodą i tańcem. Ukoronowaniem był ekologiczny pokaz mody i konkursy z nagrodami.

# Co u nas słychać?

29 września uczniowie klasy 7a, 7b, 8a i 8b odwiedzili Galerię Ciasna w Jastrzębiu-Zdroju. Pan Witold, pomysłodawca i założyciel galerii, opowiedział o dwóch wielkich tradycjach kultury żydowskiej.



Oprowadził po galerii, opowiadając o dziełach pani Marty Gołąb, która specjalizuje się w wycinankach sefardyjskich i aszkenazyjskich. Uczniowie zobaczyli m.in. misternie wykonaną Royzele na Szawuot i inne wycinanki opatrzone odpowiednimi cytatami biblijnymi.

\*\*\*

W dniu 16 września 2022 roku, uczniowie Zespołów Rewalidacyjno Wychowawczych wraz z rodzicami, wzięli udział w ognisku integracyjnym na Przystani Kajakowej Szymańcówka.



Było ognisko zorganizowane przez właściciela obiektu, pieczenie kielbasek oraz ciepła herbata. Podczas spotkania były wspólne rozmowy na temat podejmowania kolejnych

działań planowanych przez Zespoły Rewalidacyjno Wychowawcze. Bardzo dziękujemy panu Marcinowi Szymaniec za gościnność, dobre słowo oraz cierpliwość. Wszystkim chcącym aktywnie spędzić czas pływając po zalewiskach oraz rzece Szotkówce gorąco polecamy to przepiękne miejsce.

\*\*\*

30 września obchodziliśmy w naszej szkole Ogólnopolski Dzień Głośnego Czytania. W tym roku czytaliśmy teksty związane z ekologią, aby zwrócić uwagę uczniów na potrzebę ochrony środowiska.



W akcję włączyła się cała społeczność szkolna. Czytaliśmy w salach lekcyjnych, na zajęciach rewalidacyjnych, w sali gimnastycznej oraz świetlicach. Dzień ten przypomina, że czytanie na głos od wczesnego dzieciństwa rozwija pamięć, pobudza wyobraźnię oraz poszerza zainteresowania dzieci.

\*\*\*

W czwartek 6 października 2022 r. w naszej szkole odbył się Światowy Dzień Tabliczki Mnożenia. Akcja miała na celu zachęcić wszystkich do przypomnienia sobie tabliczki mnożenia. Uczestnicy musieli bezbłędnie uzupełnić karty konkursowe. Wszyscy chętnie podjęli matematyczne wyzwanie.

Zwycięzcy otrzymali certyfikaty.



W egzaminach wzięli udział uczniowie z klas 3 – 8. Tytuł EXPERTA TABLICZKI MNOŻENIA otrzymało 79% zdających. Egzaminatorami byli nauczyciele matematyki oraz uczennica klasy 5c – Majka Ster.

\*\*\*

10 października obchodziliśmy Światowy Dzień Drzewa. Z tej okazji, wszystkie świetlice naszej szkoły wzięły udział w konkursie plastycznym, tworząc kolorowe drzewo w kształcie mandali. Prace zostały wykonane z naturalnych elementów oraz materiałów z recyklingu.

Świetlicowe drzewka były wyjątkowe, pomysłowe i wykonane z wielką starannością, dlatego wszystkie prace zostały nagrodzone. Dyplomy oraz nagrody uczniom wręczyła Pani Dyrektor Beata Skowrońska.

# Dzień Edukacji Narodowej

13 października 2022r. odbyła się uroczysta akademicka z okazji Dnia Edukacji Narodowej. Uczniowie przygotowali program artystyczny pod kierunkiem p. Małgorzaty Mętel i p. Agnieszki Bury.



Ważną częścią tej uroczystości było złożenie przez Panią Dyrektora życzeń pracownikom szkoły oraz wręczenie nagród wyróżniającym się nauczycielom. Nagrodą Prezydenta Miasta została wyróżniona p. Katarzyna Dąbkowska.

Nagrody Dyrektora otrzymali nauczyciele: p. Magdalena Zarzyka, p. Kamila Szostak, p. Kinga Czarny-Skop, p. Aneta Jaroszevska, p. Dorota Kapala, p. Halina Konieczny, p. Marta Kuś, p. Małgorzata Mętel, Monika Pawlus, p. Aleksandra Raginia, Beata Sypniewska, p. Joanna Szmuk-Gajda, p. Michał Urbaniak, p. Anna Widz-Malkowska. Wszystkim pracownikom administracji i obsługi zostały przyznane nagrody Dyrektora.



W tym dniu wszyscy przyszli odświętnie ubrani z pięknymi uśmiechami na twarzy. Nikt tego dnia nie pytał, ani nie robił sprawdzianu. W każdej klasie wychowawca świętował z uczniami bo to nie tylko święto nauczycieli i pracowników oświaty, ale także wszystkich tych, którzy szkołę tworzą. Uczniowie uczestniczyli w uroczystym apelu, a później - już w klasach - mogli świętować razem ze swoimi nauczycielami.



## MATP 2022

Dnia 26 października 2022r. w Hali Widowiskowo-Sportowej w Jastrzębiu-Zdrój odbył się XXXIV Śląski Dzień Treningowy Programu Aktywności Motorycznej Olimpiad Specjalnych.



Organizatorami imprezy były Olimpiady Specjalne Śląskie, a gospodarzem zawodów Klub Olimpiad Specjalnych Iniemocni. Współorganizatorem zawodów była Szkoła Podstawowa Specjalna nr23, Stowarzyszenie Projekt Dziesiątka, Fundacja JSW i MOSiR w Jastrzębiu-Zdroju. Zawody zostały otwarte przez panią Annę Hetman Prezydenta Miasta

Jastrzębie-Zdrój. W rywalizacji sportowej wzięło udział 65 zawodników zrzeszonych w 10 klubach Olimpiad Specjalnych z terenu województwa śląskiego. Uczestnicy brali udział w konkurencjach dla nich przeznaczonych. Każdy zawodnik został udekorowany pa-



miątkowym medalem. Niepełnosprawni sportowcy mieli możliwość przezwyciężyć swoje ograniczenia przy wsparciu opiekunów i trenerów. Dodatkową pomoc stanowili wolontariusze z Zespołu Szkół nr5 w Jastrzębiu-Zdroju. Podczas zawodów w wiosce olimpijskiej na zawodników czekały różne atrakcje. Oprawę artystyczną zapewnił zespół taneczny z SPSnr23 i zespół akrobatyczno - taneczny działającego przy Szkole Podstawowej nr10. Zawodnikom w wiosce olimpijskiej czas umilał animator z sali zabaw Wesółkowo Jastrzębie-Zdrój.



# Dziady kontra Halloween.

**Dziady** – zwyczaj ludowy wywodzący się z przedchrześcijańskich obrzędów słowiańskich. Jego zasadniczym celem było nawiązanie kontaktu z duszami zmarłych i pozyskanie ich przychylności. Dziady obchodzono dwa razy w roku – wiosną i jesienią (w tym także 1 listopada). Obrzęd ten polegał na tym, że dusze należało ugościć, aby zapewnić sobie ich przychylność i jednocześnie pomóc im w osiągnięciu spokoju w zaświatach. Wędrującym duszom oświetlano drogę do domu rozpalając ogniska na rozstajach, aby mogły spędzić tę noc wśród bliskich. Echem tego zwyczaju są współczesne znicze. Zwyczaj ten opisuje Adam Mickiewicz w „Dziadach”. Czytamy tam o wzywaniu dusz podczas obrzędu odbywającego się w opuszczonym miejscu kultu lub na cmentarzu. Do dzisiaj w niektórych regionach wschodniej Polski, na Białorusi, Ukrainie i części Rosji kultywowane jest wnoszenie symbolicznego jadła na groby zmarłych.

**Halloween** – zwyczaj obchodzony w wielu krajach nocą 31 października, czyli przed dniem **Wszystkich Świętych**. Najhuczniej jest obchodzony w Stanach

Zjednoczonych, Kanadzie, Irlandii i Wielkiej Brytanii. Halloween w Polsce pojawiło się w latach 90. Głównym symbolem tej nocy jest świecąca w środku dynia z wyszczerbionymi zębami. Inne popularne symbole to duchy, wampiry, czarownice, trupy czaszki itp.

Najbardziej znaną zabawą jest cukierek albo psikus. Dzieci chodzą z pojemnikami na cukierki po okolicy i odwiedzają mieszkańców. Gdy ktoś nie chce dać cukierka otrzymuje od dzieci w zamian *psikusa*. Psikusem tym może być psota wykonana na właścicielach domu lub ich własności, jeśli właściciel nie da "zapłaty".



Należy jednak pamiętać że odwiedzany dom musi być udekorowany halloweenowymi ozdobami. Jeśli dom nie jest udekorowany, dzieci omijają go. W Halloween dzieci i dorośli przebijają się za potwory,

takie jak wampiry, duchy, czy czarownice.

Pierwsze kostiumy pojawiły się w 1930 roku. Dorośli urządzają pochody przez ulice miast.



Pozostaje pytanie: Dziady czy Halloween? Co jest ważniejsze dla Polaków? Polacy w tej kwestii są mocno podzieleni. Młodzi twierdzą, że to Halloween powoli wypiera inne tradycje z tego okresu. Już niedługo stanie się ważniejsze niż zapalenie zniczy na grobach bliskich. Przebieżanki, strachy, duchy, słodczyce i wszechobecne dynie... To ma, według nich, odczarować smutny czas. Dorośli twierdzą, że powinniśmy pamiętać o zwyczajach słowiańskich. Postępująca, w każdej dziedzinie życia, amerykanizacja jest niebezpiecznym zjawiskiem dla naszego dziedzictwa narodowego.

K.D.

Zdjęcia znalezione w Internecie  
Co Biblia mówi na temat Halloween i jego pochodzenia? (jw.org)  
cloud (edupage.org)



# Uroczystość Wszystkich Świętych

**Wszystkich Świętych** – rzymskokatolicka uroczystość obchodzona 1 listopada ku czci wszystkich znanych i nieznanym świętych. Uroczystość Wszystkich Świętych wywodzi się głównie z czci oddawanej męczennikom, którzy oddali swoje życie dla wiary w Chrystusa. Pierwszy dzień listopada jest w Polsce dniem wolnym od pracy, co powoduje, że wiele osób podróżuje nawet na wielkie odległości, aby odwiedzić groby swoich bliskich. Ludzie odwiedzają cmentarze, aby ozdobić groby kwiatami, zapalić znicze i pomodlić się w intencji swoich zmarłych. To święto ma charakter religijny, głównie katolicki, ale dobrym zwyczajem obchodzi je także wiele osób innych wyznań, albo nie wyznających żadnej religii. Jest to wyrazem pamięci oraz oddania czci i szacunku zmarłym. Następnego dnia po Wszystkich Świętych w Dzień Zaduszny (2 listopada) obchodzony jest dzień wspominania zmarłych (w Polsce zwany Zaduszkami).

## Zaduszki w innych krajach:



**MEKSYK: Día de los Muertos** – najstarsze religijno-etniczne święto meksykańskie, czczące pozagrobowe życie zmarłych i więzy rodzinne. Obchodzone jest 1 i 2 listopada w powiązaniu z katolickimi świętami Zaduszek i Wszystkich Świętych. W tradycji meksy-

kańskiej, Dzień Zmarłych jest radosną okazją, bowiem zmarli nadal egzystują, a ich dusze, wywołane i naprowadzone pąkami aksamitek, współuczują, ciesząc się w towarzystwie swoich świętujących rodzin. Meksykańskie obrzędy ku czci zmarłych trwają dłużej niż w Polsce i mają nieco odmienny charakter. Na mniej więcej dwa tygodnie przed świętami pojawiają się w sprzedaży szkieleciki, trupie czaszki, maski śmierci i upiorów.

Kupowane do konsumpcji, dekoracji i na prezenty, wytwarzane są z cukru, czekolady, ciasta, gumy



do żucia, gipsu, plastiku, drewna. Mają napisy: "Już wkrótce", "Czy mnie poznasz?", "Oczekuje cię", "Przyjemnego wypoczynku" itp.

Większe sklepy i centra handlowe przygotowują cmentarne wystawy (trumny, demony, trupy).

## ROSJA, BIAŁORUŚ, UKRAI-

**NA:** W kościele prawosławnym tradycji modlitwy za zmarłych w dniu 1 listopada nie ma. Modlitwy za zmarłych w kościele prawosławnym odbywają się w 3 dniu od pochówku, w 9 dniu, w 40 dniu oraz pierwszą rocznicę od pochówku. Okresem modlitw za zmarłych jest czas od Zmartwychwstania do Pięćdziesiątnicy.

**SŁOWACJA:** Na Słowacji w zaduszkową noc zostawiano na stole chleb lub inne potrawy.

Ludzie chcieli w ten sposób uczcić zmarłych, którzy mieli w tym czasie przychodzić do domu. Kto nie mógł iść na cmentarz, zapalał w domu dla każdego zmarłego z rodziny po jednej świeczce.

**WIELKA BRYTANIA:** Brytyjczycy wrzucają do ogniska kamienie, warzywa, orzechy by odgonić złe duchy.


Ludzie robili też zagłębienia w rzepie i dyni i wstawiali świece by odgonić złe duchy z domu.

**JAPONIA:** 13 sierpnia, rozpoczyna się w Japonii święto bon, obchodzone ku czci duchów zmarłych, które przybywają do swoich rodzin, witane latarniami zapalonymi u progów domów ("ogień powitalny").

Na domowych ołtarzykach buddyjskich czekają na zmarłych ofiary. Duchy przebywają z rodzinami do 15 sierpnia, po czym są odprowadzane za pomocą "ogni pożegnalnych".

**SZWECJA:** Zaduszki są ruchomym świętem i przypadają w pierwszą sobotę listopada. Na każdym cmentarzu znajduje się tzw. zagajnik pamięci, w którym rozsypuje się prochy zmarłych, którzy nie chcieli tradycyjnego pochówku.


K.D.



# Narodowe Święto Niepodległości

## Dlaczego obchodzimy 11 listopada?

Jest to rocznica odzyskania przez Polskę niepodległości. Stało się to w roku 1918 po 123 latach niewoli pod zaborami. Proces ten nie odbył się w jeden dzień, ale trwał przez dłuższy okres czasu. Dzień odzyskania przez Polskę niepodległości upamiętnia przekazanie przez Radę Regencyjną władzy wojskowej Józefowi Piłsudskiemu.



W PRL wielokrotnie organizowane w całym kraju przez opozycję manifestacje patriotyczne były w okresie stalinowskim i po wprowadzeniu stanu wojennego tego dnia brutalnie tłumione przez oddziały ZOMO, a ich uczestnicy aresztowani przez Służbę Bezpieczeństwa.

Święto obchodzone 11 listopada zostało przywrócone przez Sejm PRL-u IX kadencji ustawą z 15 lutego 1989, lecz pod nieco zmienioną nazwą: **Narodowe Święto Niepodległości**.



## Od kiedy obchodzimy Narodowe Święto Niepodległości?

Dzień 11 listopada ustanowiono **Świętem Niepodległości** dopiero ustawą z 23 kwietnia 1937 roku.

W 1945 ustanowiono Narodowe Święto Odrodzenia Polski, obchodzone 22 lipca, w rocznicę ogłoszenia Manifestu PKWN (1944); zniesiono jednocześnie Święto Niepodległości ustanowione w 1937.



## Jak wykonać kotylion?

**Kotylion, czy też tzw. kokarda narodowa, to tradycyjna ozdoba na Święto Niepodległości. Jak zrobić kotylion biało-czerwony samodzielnie z łatwo dostępnych materiałów? To wcale nie takie trudne!**

### Do jego wykonania potrzebujesz:

- papier w białym i czerwonym kolorze,
- kawałek sztywnego papieru lub tektury w białym kolorze,
- klej, nożyczki,
- agrafkę potrzebną do przypięcia kotyliona.

## Sposób wykonania kotyliou z papieru:

1. Z białego i czerwonego papieru wytnij 2 kółeczka i po kilka cienkich paseczków.
2. Sklej paseczki na końcach, aby tworzyły małe pętelki.
3. Przyklej paseczki w odpowiednich kolorach do odpowiednich kółeczek tak, aby tworzyły „słoneczka”.
4. Sklej ze sobą powstały w ten sposób biały i czerwony kotylion.
5. Na środku kotyliou przyklej okrągły kawałek białej tekturki. Możesz ozdobić go także rysunkiem flagi, orła, napisem bądź naklejką z patriotycznym motywem.
6. Od tyłu przyklej dwie wstążeczki papieru i agrafkę, którą przyczepisz kotylion do ubrania.

Znalezione w internecie:  
[Jak zrobić kotylion na Święto Niepodległości – wzory na prosty kotylion DIY \(mamotoja.pl\)](#)



Tolerancja jest to gotowość przyznania przedstawicielowi innego światopoglądu tej samej dozy inteligencji i dobrej woli, co sobie.

*Karl Rahner*



# DZIEŃ TOLERANCJI

## Co to znaczy tolerancja? I czy dobrze rozumiemy to słowo?

Międzynarodowy Dzień Tolerancji to święto obchodzone corocznie 16 listopada. Jest to święto ustanowione przez UNESCO w 1995 roku mające na celu promowanie szacunku, akceptacji i uznania bogactwa różnorodności kultur na świecie. Jest to odpowiedź na rosnącą falę wszelakiej nietolerancji, takiej jak rasizm czy antysemityzm. Konferencja Generalna UNESCO w 1995 roku przyjęła Deklarację Zasad Tolerancji. Samo święto zostało ustanowione przez Zgromadzenie Ogólne ONZ w 1995 roku z inicjatywy UNESCO. Jak mówi Deklaracja Zasad Tolerancji:



„Tolerancja to szacunek, akceptacja i uznanie bogactwa różnorodności kultur na świecie, naszych form wyrazu i sposobów na bycie człowiekiem. Sprzyja jej wiedza, otwartość, komunikowanie się oraz wolność słowa, sumienia i wiary. Tolerancja jest harmonią w różnorodności. To nie tylko moralny obowiązek, ale

także prawny i polityczny warunek. Tolerancja – wartość, która czyni możliwym pokój – przyczynia się do zastąpienia kultury wojny kulturą pokoju”



**W tym miejscu przypominam tekst piosenki Stanisława Sojki „Tolerancja”**

Dlaczego nie mówimy o tym, co nas boli otwarcie? Budować ściany wokół siebie - marna sztuka Wrażliwe słowo, czuły dotyk wystarczą Czasami tylko tego pragnę, tego szukam Na miły Bóg,.. Życie nie tylko po to jest, by brać Życie nie po to, by beczynn timerwać I aby żyć siebie samego trzeba dać Problemy twoje, moje, nasze boje, polityka A przecież każdy włos jak nasze lata policzony Kto jest bez winy niechaj pierwszy rzuci kamień, niech rzuci Daleko raj, gdy na człowieka się zamykam Na miły Bóg,.. Życie nie tylko po to jest, by brać Życie nie po to, by beczynn timerwać I aby żyć siebie samego trzeba dać Na miły Bóg,.. Życie nie tylko po to jest, by brać Życie nie po to, by beczynn timerwać I aby żyć siebie samego trzeba dać!

W ramach szeroko rozumianej tolerancji uczymy się żyć obok siebie. Klasy starsze, które na co dzień pilnie uczą się do egzaminów ósmoklasisty odwiedzają raz w miesiącu klasę pana Maćka Brody.



Razem czytają, spacerują czy też oglądają wspólnie film. To ważna lekcja tolerancji, której uczą się na każdym spotkaniu. Jesteśmy różni, ale tacy sami względem siebie!




Zachęcamy także inne klasy do włączenia się w program Przyjaznej Szkoły!

# WARTO PRZECZYTAĆ

Książka, którą - według mnie - warto polecić kolegom i koleżankom jest „Baśniobór” Brandona Mulla. Książka opowiada o dwójce dzieci w świecie magii. Zachęcam do przeczytania tej ciekawej i wciągającej książki ponieważ jest dużo śmiesznych opisów i dreszczyk emocji.

Uczennica kl. 5



Na jesienne wieczory polecam książkę J. K. Rowling „Harry Potter i Komnata Tajemnic”. Książka opowiada o chłopcu, który uczęszczał do Szkoły Magii. Zachęcam do przeczytania tej fantastycznej i ciekawej historii. Znajdziecie w niej niebezpieczne przygody Harry'ego i jego przyjaciół.



Uczeń kl. 8.



## KĄCIK ŁASUCHA

Listopad to miesiąc rogalików. W Poznaniu są specjalne, z białym makiem i bakaliami. Dla chętnych proponujemy dziś nieco łatwiejszy przepis:

### Rogaliki z ciasta francuskiego z dżemem

Składniki:

- ciasto francuskie (2 rulony)
- ulubiony dżem lub nutella
- 1 żółtko
- 1 łyżka cukru pudru

Krok 1 - Piekarnik nagrzewamy do 200 stopni. Ciasto francuskie rozwijamy i dzielimy na połowę, następnie robimy

trójkąty.

Krok 2 - Na każdy kawałek od szerszej strony kładziemy ulubiony dżem.

Krok 3 - Zawijamy rogaliki tak jak na zdjęciu - od szerszej strony do węższej. Na blachę kładziemy papier do pieczenia i układamy gotowe rogaliki, lekko przygniatając rogi i formując księżyce. Smarujemy z wierzchu żółtkiem, aby nabrały złotego koloru.

Krok 4 - Wkładamy na 25 minut do piekarnika i pieczemy w 200 stopniach. Następnie wykładamy do naczynia i posypujemy cukrem pudrem.

**Gotowe, smacznego!**



Przepis znaleziony w Internecie

Koniecznienie dajcie znać, czy udało Wam się zrobić!

Zespół redakcyjny jest gotowy do degustacji Waszych rogalików ;)

**Adres redakcji:** Szkoła Podstawowa nr 23 im. ks. prof. Józefa Tischnera, ul. Szkolna 5, 44-335 Jastrzębie Zdrój. Gazetkę redagują uczniowie pod kierunkiem pani Katarzyny Dąbkowskiej. Redakcja nie zwraca materiałów niezamówionych, zastrzega sobie prawo redagowania nadesłanych tekstów.