

Szkoła Podstawowa Specjalna nr 23

im. ks. prof. Józefa Tischnera w Jastrzębiu-Zdroju

12/01 2026 r.

Iskierka dwumiesięcznik Szkoły Podstawowej nr 23



W tym numerze:	Strona:
Zima	2
Patroni roku 2026	3
Przepis na pierniczki	4
Bezpieczne ferie zimowe	5
Konkurs logopedyczny	6
Krzyżówka	7
Wycieczki szkolne	8
Szopki krakowskie	9

Znajdziesz nas:

<http://www.spsnr23tischner.pl/>

Szkoła Podstawowa Specjalna nr 23



Adres redakcji: Szkoła Podstawowa Specjalna nr 23, ul. Szkolna 1, 44-335 Jastrzębie-Zdrój, sala nr 2.23. redagują uczniowie i nauczyciele. Redakcja nie zwraca materiałów

PIERWSZY DZIEŃ ZIMY

Termin **KALENDARZOWEJ ZIMY** jest stały i przypada na 22 grudnia.

Drugim terminem określającym nadejście tej pory roku jest **ZIMA ASTRONOMICZNA**. Przypada ona na dzień 21 lub 22 grudnia, kiedy następuje przesilenie zimowe.

Istnieje także pojęcie **ZIMY KLIMATYCZNEJ**. Według tego terminu, zima nadchodzi w momencie, gdy średnia dobowa temperatura spada poniżej 0° Celsjusza.




Patroni 2026 roku



- Józef Czapski
- Ignacy Daszyński
- Sergiusz Piasecki
- Stanisław Staszic
- Mieczysław Fogg
- Józef Ossoliński
- Andrzej Wajda
- Jerzy Giedroyc
- Elżbieta Róża Czacka
- Polskie Radio

Patronami roku 2026 ustanowionymi przez Sejm i Senat RP zostali m.in. *Andrzej Wajda, Jerzy Giedroyc, bł. Matka Elżbieta Róża Czacka, Józef Czapski, Ignacy Daszyński, Sergiusz Piasecki, Stanisław Staszic, Mieczysław Fogg i Józef Maksymilian Ossoliński. Uczczone zostaną również: Miasto Gdynia, Robotnicze Protesty Czerwca 1976, Polskie Radio, Polska Kolej oraz Profilaktyka Zdrowotna.*



PIERNICZKI

- 1 szklanka miodu
- 150 gram masła
- 2 łyżeczki brązowego cukru
- 1 przyprawa do ciasteczek korzennych
- 1 łyżeczka sody
- 1 jajko
- 4 szklanki mąki

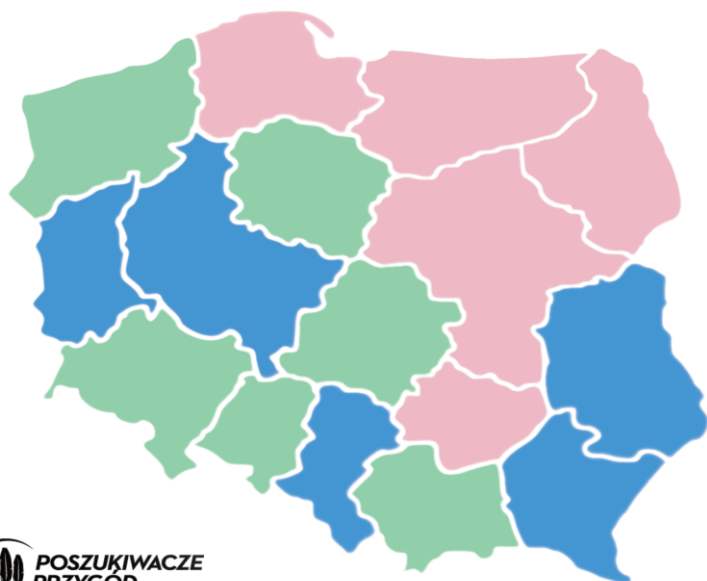


Miód, masło, przyprawę i cukier rozpuść w rondelku. Odstaw do całkowitego ostygnięcia. Dodaj jajko i mąkę. Wyrób ręcznie lub w urządzeniu do wyrabiania ciasta.

Ciasto wstaw do lodówki na pół godziny. Następnie podziel ciasto na porcje i wałkuj nie za grubo, nie za cienko. Foremkami odcisnij wzorki. Pierniczki ułóż na blaszce wyłożonej papierem do pieczenia.

Piecz w piekarniku nagrzanym do 180 stopni przez około 11 minut.





Terminy ferii 2026

- 19 stycznia - 1 lutego 2026:**
mazowieckie, pomorskie, podlaskie,
świętokrzyskie, warmińsko-mazurskie
- 2 lutego - 15 lutego 2026:**
dolnośląskie, kujawsko-pomorskie, łódzkie,
zachodniopomorskie, małopolskie, opolskie
- 16 lutego - 1 marca 2026:**
podkarpackie, lubelskie, wielkopolskie,
lubuskie, śląskie



BEZPIECZNE FERIE ZIMOWE

KODEKS POSTĘPOWANIA

1. Omijaj zamrożone jeziora, rzeki, stawy!
2. Wybieraj bezpieczne miejsca do zabawy – z dala od ulic, mostów, torów kolejowych!
3. Zjeżdżaj na sankach, nartach z górki, które znajdują się daleko od jezdni!
4. Nie chodź w przemoczonym ubraniu.
5. Zawsze informuj rodziców/opiekunów gdzie i z kim będziesz przebywał!
6. Wracaj do domu zawsze o ustalonej porze, przed zapadnięciem zmroku!
7. Unikaj rozmów z obcymi ludźmi. Nie przyjmuj od nich prezentów!
8. W razie wypadku lub niebezpiecznej sytuacji, pamiętaj o numerach alarmowych:

POGOTOWIE RATUNKOWE - 999
STRAŻ POŻARNA - 998
POLICJA - 997
OGÓLNY NUMER ALARMOWY - 112

ŻYCZYMY UDANYCH I BEZPIECZNYCH FERII



Konkurs na Bombkę Logopedyczną – rozstrzygnięty!



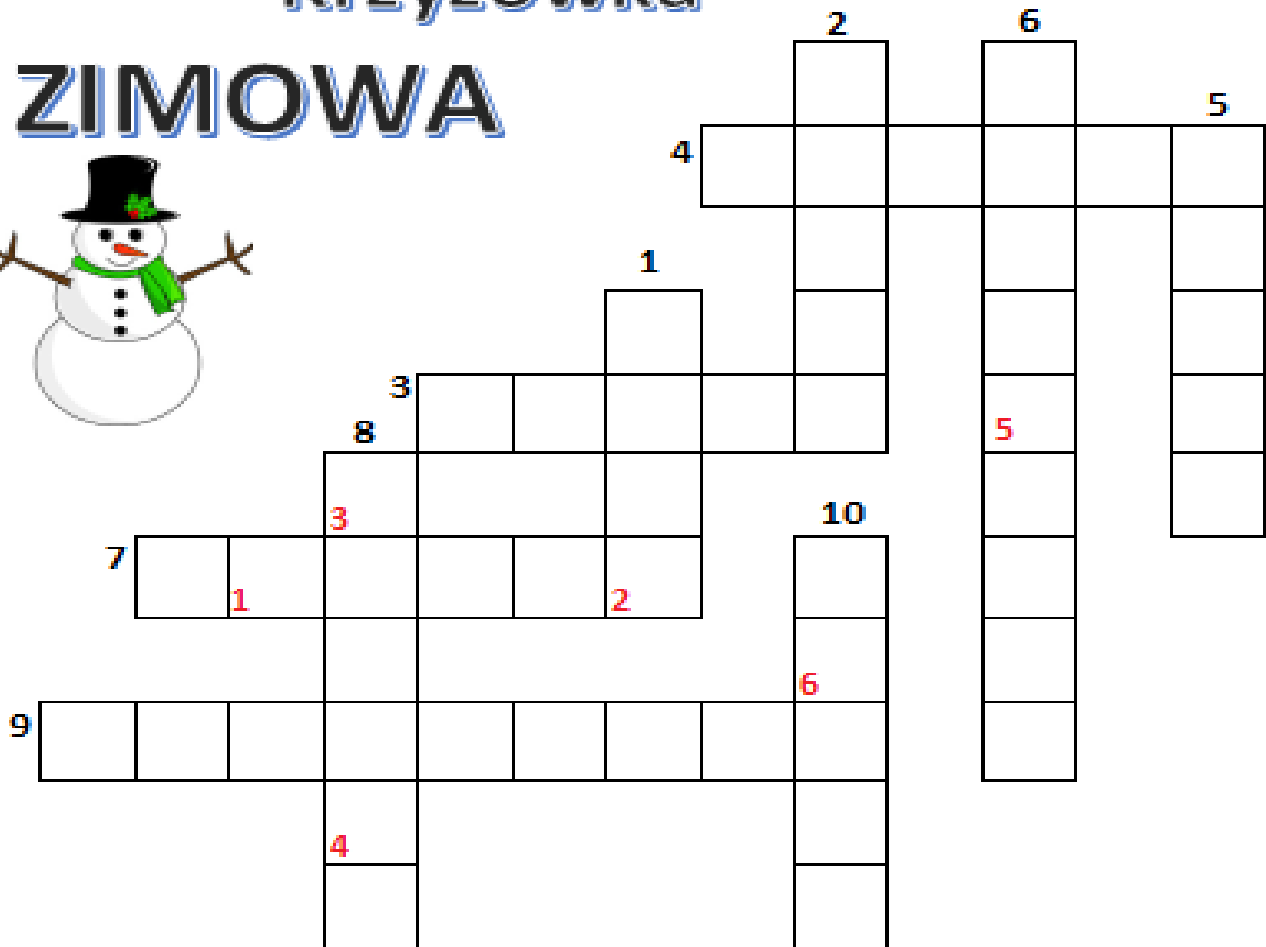
Z radością informujemy, że konkurs na najpiękniejszą bombkę dobiegł końca! Wpłynęło wiele wyjątkowych prac, każda inna, każda wyjątkowa i... każda absolutnie zachwycająca. Jury obradowało długo i postanowiło nagrodzić wszystkich uczestników. Wyłoniło także trzy najpiękniejsze bombki:

- 1 miejsce – Oliwia Rokita**
- 2 miejsce- Patryk Strycharczuk**
- 3 miejsce- Antoni Frankowski**

Serdecznie gratulujemy wszystkim uczestnikom, dziękujemy za ogrom kreatywności, serca włożone w prace i udział w konkursie.

Krzyżówka

ZIMOWA



1. Najzimniejsza pora roku,
2. Kilka sań połączonych ze sobą, ciągniętych po śniegu przez konie,
3. Jest biały i zimny, topi się w słońcu,
4. Jeden z reniferów Świętego Mikołaja, ma czerwony nos.
- 5..... zimowe - przerwa, na którą czekają wszystkie dzieci.
6. Miejsce w którym jeździmy na łyżwach.
7. Zakładamy ją na głowę gdy nam zimno.
8. Ulepiony ze śniegu, ma marchewkę zamiast nosa,
9. Inaczej „Nowy Rok”,
10. Zjeżdżamy na nich z górki, odpychając się kijkami.

Czerwone cyfry od 1 do 6 utworzą hasło krzyżówki

HASŁO: _ _ _ _ _

Wielka Fabryka Elfów

Uczniowie klas edukacyjno-terapeutycznych uczestniczyli w wycieczce do Wielkiej Fabryki Elfów w Katowicach. Dzieci z pomocą Elfów szukały ukrytych sań Mikołaja. Ponadto w poszczególnych pomieszczeniach wykonywały różnorodne zadania, czynności, podczas których wykazały się ogromną zręcznością, kreatywnością oraz współdziałaniem.

To była wspaniała przygoda w świątecznym, magicznym klimacie, przygotowująca nas do zbliżających się Świąt Bożego Narodzenia. Wizyta została zwieńczona spotkaniem ze Świętym Mikołajem, który wręczył uczniom drobne prezenty, a wspólne zdjęcie utrwaliło naszą wizytę. Zmęczeni, ale pełni wrażeń i pozytywnych emocji wróciliśmy do szkoły.



Krakowskie Szopki

Dnia 16 stycznia 2026 r. uczniowie klasy III wzięli udział w wyjściu do Muzeum Sztuki Współczesnej Łazienki III w Jastrzębiu-Zdroju. Zwiedziliśmy ekspozycję pt. „Szopka! Kraków w miniaturze”, prezentującą szopki krakowskie z kolekcji Muzeum Etnograficznego im. Seweryna Udzieli w Krakowie. Podziwialiśmy piękne, kolorowe i bardzo precyzyjnie wykonane szopki, z których niektóre przetrwały II wojnę światową. Następnie zwiedziliśmy I piętro muzeum, gdzie obejrzelśmy zbiorową wystawę fotografii „Dialogi ze sztuką”, łączącą motywy klasycznego malarstwa z nowoczesną obróbką cyfrową. Po krótkim spacerze po Parku Zdrojowym udaliśmy się do kawiarni Mały Książę, gdzie odpoczywaliśmy przy gorącej czekoladzie.



Co jeszcze się zdarzyło...

czyli krótki przegląd szkolnych wydarzeń

2025/26

MATP Jastrzębie - Zdrój 2025

Klub Olimpiad Specjalnych Iniemamocni, działający w naszej Szkole, organizował w piątek 7.11.2025 Dzień Treningowy Programu Aktywności Motorycznych Olimpiad Specjalnych MATP. W zawodach wzięło udział 85 zawodników z głęboką niepełnosprawnością psychoruchową, którzy podejmowali wyzwania sportowe dostosowane do ich możliwości ruchowych. Hala Widowiskowo-Sportowa w Jastrzębiu-Zdroju stała się miejscem zmagania sportowych a także integracji i dobrej zabawy.

Z wielkim sercem i zaangażowaniem wydarzenie wspierali wolontariusze z ZSO im. Jana Pawła II w Pawłowicach oraz SP1 w Jastrzębiu-Zdroju.






Wigilijne zwyczaje

Wigilia – słowo pochodzi z języka łacińskiego – "vigiliare" i oznacza nocne czuwanie.




Pierwsza gwiazda – rozpoczyna wigilijną wieczerzę.

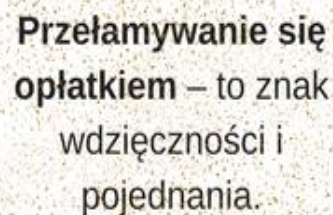
Symbolizuje betlejemską gwiazdkę, która wskazywała trzem mędrcom drogę do stajenki, w której narodził się Pan Jezus.



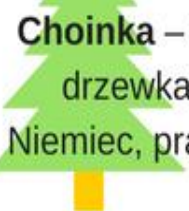
Dodatkowe nakrycie – stawiane jest na wigilijnym stole dla osoby, która nie może z nami spędzić świąt, dla niespodziewanego gościa, bądź też symbolizuje pamięć o zmarłej osobie.



Sianko pod obrusem – ma nam przypominać, że Jezus Chrystus narodził się w stajence.



Przełamywanie się opłatkiem – to znak wdzięczności i pojednania.



Choinka – zwyczaj ubierania w świąteczne ozdoby drzewka: sosny, jodły, świerku, wywodzi się z Niemiec, prawdopodobnie z XV w. Kojarzyć ma nam się z drzewem życia.

Śpiewanie kolęd - obecnie zwyczaj ten jest coraz rzadziej praktykowany. Warto wrócić do tej tradycji, wspólne muzykowanie zacieśnia bowiem więzi, wzmacnia relacje między ludźmi, pomaga również wyrażać swoje emocje.

Potrawy wigilijne – obecnie jest ich dwanaście, ale nie zawsze tak bywało. Niegdyś w rodzinach chłopskich podawano 7 potraw na wigilijny stół, na szlacheckich 9, na pańskich zaś – 11.



Wigilijka szkolna, koledowanie.



4 grudnia 2025 r. uczniowie naszej szkoły wraz z nauczycielami odwiedzili Podstawową Szkołę Specjalną w Ostrawie. Była to rewizyta realizowana w ramach programu Interreg Czecho-Polska 2021-2027 „Pasje bez granic”.

Podczas spotkania podopieczni wzięli udział w różnorodnych warsztatach artystycznych i integracyjnych, m.in.:

- wikliniarskich -tworzenie koszyków,
- kulinarnych- pieczenie i dekorowanie pierników,
- enkaustyki czyli tworzenie kompozycji z wykorzystaniem rozgrzewanych kredek woskowych,
- emaliowania i tworzenia biżuterii,
- tworzenia breloczków w kształcie bałwanków,
- muzykoterapii połączonej z relaksacją.

Po zakończonych zajęciach uczestnicy zostali zaproszeni na obiad, a następnie udali się na spacer na Rynek w Ostrawie. Wizyta była pełna wrażeń, sprzyjała integracji oraz pozwoliła uczniom i nauczycielom poznać nowe techniki twórcze. Wspólna zabawa i warsztaty sprzyjały integracji i budowaniu relacji między partnerami projektu.

Serdecznie dziękujemy naszym czeskim przyjaciołom za ciepłe przyjęcie i już nie możemy doczekać się kolejnych spotkań w ramach projektu.





Wszystkim uczniom,
rodzicom,
sympatykom szkoły
życzymy z okazji
Świąt Bożego Narodzenia
wiele radości, zdrowia,
miłości