

KLASA V b (Małgorzata Osóbka)

Język polski (Małgorzata Mętel)

- przeczytać „W pustyni i w puszczy” Henryka Sienkiewicza
- opracować życiorys Henryka Sienkiewicza (zwrócić uwagę na otrzymanie Nagrody Nobla)
- charakterystyka głównych bohaterów
- plan wydarzeń
- obejrzyć adaptację lektury

Plastyka (Aneta Domaradzka)

Wykonanie pracy dowolnej w wybranej technice plastycznej (ołówki, kredki, pastele, farby).

Muzyka (Beata Klyszcz)

Powtórzyć wszystkie lekcje o folklorze.

Historia (Roman Kaczorowski)

Zapoznaj się z tematem 23 PODRĘCZNIKA (str. 124-130)

Temat: Średniowieczni mieszcianie i chłopci.

1. Zwróć uwagę na to jakie były średniowieczne miasta i wsie.
2. Kto mieszkał w mieście, a kto na wsi.
3. Czym zajmowali się ludzie na wsi, a czym w mieście.
4. Jak była podzielona ludność miejska i wiejska.
5. Jakie prawa i obowiązki mieli mieszkańcy miast i wsi.
6. Jakie budowle były w miastach, a jakie na wsi.

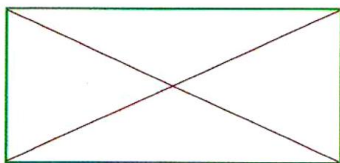
Podczas poznawania treści podręcznika zwróć szczególną uwagę na ilustracje.

Postaraj się uzupełnić kartę pracy (5.1) przesłaną e-mailem.

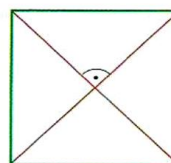
Matematyka (Małgorzata Osóbka)

Temat: Prostokąty i kwadraty.

Zapamiętaj!



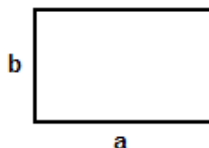
Prostokąt to czworokąt, który ma wszystkie kąty proste. Przekątne prostokąta mają równe długości i przecinają się w połowie.



Kwadrat to prostokąt, który ma boki jednakowej długości. Przekątne kwadratu mają równe długości, przecinają się w połowie i są prostopadłe.

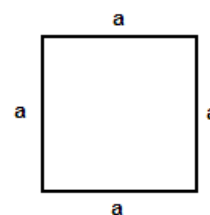
Obwód czworokąta jest sumą długości jego boków.

Obwód prostokąta.



$$\text{Obw.} = 2 \cdot a + 2 \cdot b$$

Obwód kwadratu.



$$\text{Obw.} = 4 \cdot a$$

Zad. 1,3 str.126

Ćwiczenia 1,2,3, 4 ,5, 6 ze str. 71, 72

Język angielski (Kamila Szostak)

ćw. 5 str. 57

ćw. 1,2,3, str. 62

słownictwo str. 61 lesson 4.1, 4.2, 4.3

Informatyka (Blandyna Porąbka)

1. Wyszukaj w przeglądarce - gdzie mają zastosowanie komputery.
2. Wypisz edytorze tekstu wyszukane informacje.
3. Skorzystaj z zakładki - **Narzędzie główne - Punktory.**
4. Następnie wyszukaj w przeglądarce zdjęcie z sprzętem komputerowym.
5. **Kopiuj i Wklej** zdjęcie do Twojego dokumentu.
6. Przypominam - nie zapominamy o zasadach bezpiecznego Internetu.
7. W obu przypadkach wpisujemy adresy strony internetowej, czyli źródło.
8. Zadanie zapisać w odpowiednim dokumencie.

W środę wyślę następne zadanie.

W razie pytań proszę o kontakt – klasa-informatyka1@wp.pl

Technika (Blandyna Porąbka)

Bardzo proszę rodziców o pomoc, za co z góry dziękuję.

1. Proszę wraz z rodzicami obejrzeć filmiki na YouTube.

<https://www.youtube.com/watch?v=983M8ctmPQM>

Len - Od Ziarna Do Włókna cz1

[https://www.youtube.com/watch?v=Z6KWU3ohe2s&list=TLPQMTYwMzlwMjJDK5mbAivNfw&index=](https://www.youtube.com/watch?v=Z6KWU3ohe2s&list=TLPQMTYwMzlwMjJDK5mbAivNfw&index=2)

[2](#)

Jak powstaje lniane płótno?

Na podstawie tych filmików będę tłumaczyła kolejne zagadnienia.

Następne zadanie zostanie podane za tydzień.

W razie pytań proszę o kontakt – klasa-technika@wp.pl

Geografia (Michał Urbaniak)

1. Wykonanie krótkiej prezentacji na temat bogactw naturalnych Wyżyn Polskich (Wyżyny śląskiej, Krakowsko-częstochowskiej, Lubelskiej)

Co powinno się znaleźć:

- kiedy powstały , z czego oraz do czego mogą służyć zasoby węgla
- kiedy powstały z czego oraz do czego mogą służyć skały wapienne
- informacje krótkie o czarnoziemach.

2. Wykonanie karty pracy nr 16 na podstawie dostępnych źródeł.

Biologia (Barbara Celary)

Zalecenia do samodzielnej nauki dla uczniów:

Należy czytać treści zawarte w podręcznikach następnie uzupełniać zeszyty ćwiczeń w zakresie poniżej wymienionych działów. Proponuję korzystać ze strony internetowej: [https://epodręcznik.działIV](https://epodręcznik.działIV.pl)